

資源カン・ビン

毎月1回 第 回目 曜日

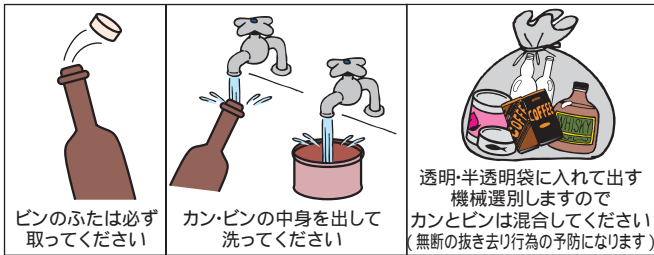
カン類 飲料・食料・調味料など



ビン類 飲料・調味料など



出し方



ビンのふたは必ず取ってください

カン・ビンの中身を出して洗ってください

透明・半透明袋に入れて出す機械選別しますのでカンとビンは混合してください(無断の抜き取り行為の予防になります)



スプレー缶、カセットボンベについては、カンの対象となります。必ず穴を開け、ガスを抜いて出してください。
(必ず使いきってから風通しの良い場所でガス抜きをしてください)

ごみ専用シールを貼る必要はありません。
ビン類のふたや栓は取ってください。用途に応じた収集日に出してください。
一斗カン等の大きさのカンは、粗大ごみの日に出してください。
耐熱ガラスは入れないでください。
ペットボトルは入れないでください。リサイクルできません。

資源ペットボトル

毎月2回 第 回目 曜日
第 回目 曜日




このマークのついたペットボトルだけが収集できます。
汚れや油脂分の取れないものは「もえるごみの日」に出してください。

飲料用 ジュース・炭酸飲料・お茶・コーヒーなど
酒類用 日本酒・焼酎・ウィスキー・本みりんなど
調味料 しょうゆ・みりん風調味料・食酢・調味酢・しょうゆ加工品(めんつゆ等)ドレッシングタイプ調味料など



出し方



キャップを外す

ラベルを取る

中を洗う

足でつぶす
つぶれない場合はそのまま出してください

透明・半透明袋に入れて出す

透明・半透明袋に入れて出してください。
ごみ専用シールを貼る必要はありません。
キャップやラベルは資源プラスチック製容器包装の日に出してください。
カン・ビンは入れないでください。リサイクルできません。

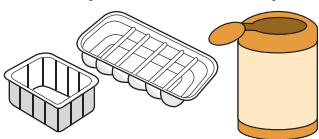
資源プラスチック製容器包装

毎月2回 第 回目 曜日

ボトル(食料品や日用品)




パック(食料品や日用品)



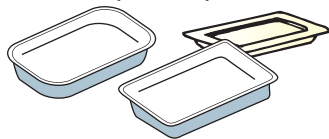
袋(お菓子やスーパーなどの袋)



発泡スチロール製緩衝材



トレイ(食料品)

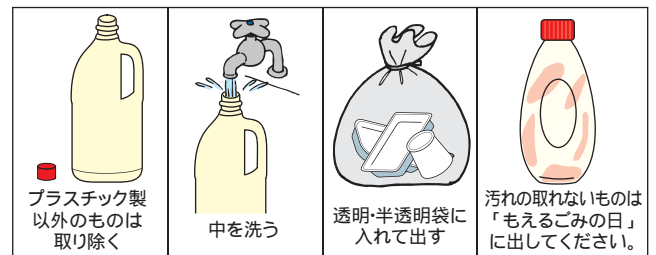


カップ(食料品)



このマークのついたプラスチック製容器包装だけが収集できます。
汚れの取れないものは「もえるごみの日」に出してください。

出し方



プラスチック製以外のものは取り除く

中を洗う

透明・半透明袋に入れて出す

汚れの取れないものは「もえるごみの日」に出してください。

透明・半透明袋に入れて出してください。
ごみ専用シールを貼る必要はありません。
プラスチック製容器包装以外の素材(キャップ)は、取り除いて出してください。(ラベル等で取り除けない場合はそのまま出してください)
汚れが取れない容器(マヨネーズ・ケチャップなど)は、もえるごみの日に出してください。